



BIRDIE BOOK



EIN LEBENDIGER GOLFCLUB MIT TRADITION

Hier genießen wir die Liebe zum Golfsport in schönem Ambiente und in netter Gesellschaft. Unser Clubleben ist geprägt durch freundschaftlichen Umgang und familiärem Beisammensein. Mitglieder und Gäste fühlen sich hier gleichermaßen wohl.

Unser 18 Loch Platz liegt idyllisch am Teutoburger Wald und ist doch äußerst stadtnah. Der Parkland Course mit altem Baumbestand bietet dem Golfspieler eindrucksvolle Ausblicke über das Bielefelder Umland und ist ein wunderschönes Naturerlebnis.

Der Verein bietet beste Trainings- und Spielmöglichkeiten durch sportlich engagierte PGA- und EGTF Pros mit neuester Methodik und modernstem Equipment. Sie finden darüber hinaus ein breites Angebot regelmäßig stattfindender Turniere, sowohl für erfahrene Spieler als auch Wiedereinsteiger und Anfänger sowie die Möglichkeit, sich in die verschiedensten Mannschaften einzubringen.

Für das leibliche Wohl sorgt Familie Serra mit ihrer italienisch-mediterranen Küche, die in Ostwestfalen ihresgleichen sucht.

Gegründet wurde der Bielefelder Golfclub bereits 1977 und wird seither ehrenamtlich durch einen Vorstand geführt. Dem Club gehören zurzeit etwa 850 Mitglieder an.



PLATZÜBERSICHT



Bielefelder GC AB 1- 18

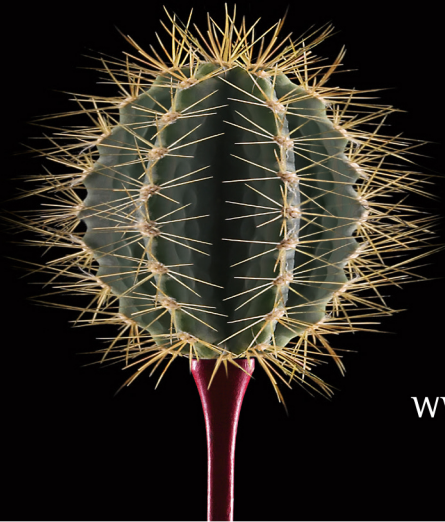


DGv-Spielvorgabentabelle

Herren Hintere Abschläge (WEISS)		Herren Hintere Standardabs. (GELB)		Damen Mittlere Abschläge (BLAU)		Damen Vordere Standardabs. (ROT)	
CR 70,6 Slope 131	Par 71	CR 69,6 Slope 131	Par 71	CR 72,0 Slope 133	Par 73	CR 70,7 Slope 133	Par 71
DGV-Stamm- vorgaben	DGV-Spiel- vorgaben	DGV-Stamm- vorgaben	DGV-Spiel- vorgaben	DGV-Stamm- vorgaben	DGV-Spiel- vorgaben	DGV-Stamm- vorgaben	DGV-Spiel- vorgaben
+4,0 - +3,6	+5	+4,0 - +3,6	+6	+4,0 - +3,9	+6	+4,0 - +3,6	+5
+3,5 - +2,7	+4	+3,5 - +2,7	+5	+3,8 - +3,0	+5	+3,5 - +2,8	+4
+2,6 - +1,9	+3	+2,6 - +1,9	+4	+2,9 - +2,2	+4	+2,7 - +1,9	+3
+1,8 - +1,0	+2	+1,8 - +1,0	+3	+2,1 - +1,3	+3	+1,8 - +1,1	+2
+0,9 - +0,1	+1	+0,9 - +0,1	+2	+1,2 - +0,5	+2	+1,0 - +0,2	+1
0,0 - 0,7	0	0,0 - 0,7	+1	+0,4 - 0,4	+1	+0,1 - 0,6	0
0,8 - 1,6	1	0,8 - 1,6	0	0,5 - 1,2	0	0,7 - 1,5	1
1,7 - 2,5	2	1,7 - 2,5	1	1,3 - 2,1	1	1,6 - 2,3	2
2,6 - 3,3	3	2,6 - 3,3	2	2,2 - 2,9	2	2,4 - 3,2	3
3,4 - 4,2	4	3,4 - 4,2	3	3,0 - 3,8	3	3,3 - 4,0	4
4,3 - 5,0	5	4,3 - 5,0	4	3,9 - 4,6	4	4,1 - 4,9	5
5,1 - 5,9	6	5,1 - 5,9	5	4,7 - 5,5	5	5,0 - 5,7	6
6,0 - 6,8	7	6,0 - 6,8	6	5,6 - 6,3	6	5,8 - 6,6	7
6,9 - 7,6	8	6,9 - 7,6	7	6,4 - 7,2	7	6,7 - 7,4	8
7,7 - 8,5	9	7,7 - 8,5	8	7,3 - 8,0	8	7,5 - 8,3	9
8,6 - 9,4	10	8,6 - 9,4	9	8,1 - 8,9	9	8,4 - 9,1	10
9,5 - 10,2	11	9,5 - 10,2	10	9,0 - 9,7	10	9,2 - 10,0	11
10,3 - 11,1	12	10,3 - 11,1	11	9,8 - 10,6	11	10,1 - 10,8	12
11,2 - 11,9	13	11,2 - 11,9	12	10,7 - 11,4	12	10,9 - 11,7	13
12,0 - 12,8	14	12,0 - 12,8	13	11,5 - 12,3	13	11,8 - 12,5	14
12,9 - 13,7	15	12,9 - 13,7	14	12,4 - 13,1	14	12,6 - 13,4	15
13,8 - 14,5	16	13,8 - 14,5	15	13,2 - 14,0	15	13,5 - 14,2	16
14,6 - 15,4	17	14,6 - 15,4	16	14,1 - 14,8	16	14,3 - 15,1	17
15,5 - 16,3	18	15,5 - 16,3	17	14,9 - 15,7	17	15,2 - 15,9	18
16,4 - 17,1	19	16,4 - 17,1	18	15,8 - 16,5	18	16,0 - 16,8	19
17,2 - 18,0	20	17,2 - 18,0	19	16,6 - 17,4	19	16,9 - 17,6	20
18,1 - 18,8	21	18,1 - 18,8	20	17,5 - 18,2	20	17,7 - 18,5	21
18,9 - 19,7	22	18,9 - 19,7	21	18,3 - 19,1	21	18,6 - 19,3	22
19,8 - 20,6	23	19,8 - 20,6	22	19,2 - 19,9	22	19,4 - 20,2	23
20,7 - 21,4	24	20,7 - 21,4	23	20,0 - 20,8	23	20,3 - 21,0	24
21,5 - 22,3	25	21,5 - 22,3	24	20,9 - 21,6	24	21,1 - 21,9	25
22,4 - 23,2	26	22,4 - 23,2	25	21,7 - 22,5	25	22,0 - 22,7	26
23,3 - 24,0	27	23,3 - 24,0	26	22,6 - 23,3	26	22,8 - 23,6	27
24,1 - 24,9	28	24,1 - 24,9	27	23,4 - 24,2	27	23,7 - 24,4	28
25,0 - 25,7	29	25,0 - 25,7	28	24,3 - 25,0	28	24,5 - 25,3	29
25,8 - 26,6	30	25,8 - 26,6	29	25,1 - 25,9	29	25,4 - 26,1	30
26,7 - 27,5	31	26,7 - 27,5	30	26,0 - 26,7	30	26,2 - 27,0	31
27,6 - 28,3	32	27,6 - 28,3	31	26,8 - 27,6	31	27,1 - 27,8	32
28,4 - 29,2	33	28,4 - 29,2	32	27,7 - 28,4	32	27,9 - 28,7	33
29,3 - 30,1	34	29,3 - 30,1	33	28,5 - 29,3	33	28,8 - 29,5	34
30,2 - 30,9	35	30,2 - 30,9	34	29,4 - 30,1	34	29,6 - 30,4	35
31,0 - 31,8	36	31,0 - 31,8	35	30,2 - 31,0	35	30,5 - 31,2	36
31,9 - 32,6	37	31,9 - 32,6	36	31,1 - 31,8	36	31,3 - 32,1	37
32,7 - 33,5	38	32,7 - 33,5	37	31,9 - 32,7	37	32,2 - 32,9	38
33,6 - 34,4	39	33,6 - 34,4	38	32,8 - 33,5	38	33,0 - 33,8	39
34,5 - 35,2	40	34,5 - 35,2	39	33,6 - 34,4	39	33,9 - 34,6	40
35,3 - 36,0	41	35,3 - 36,0	40	34,5 - 35,2	40	34,7 - 35,5	41
35,3 - 36,0	41	35,3 - 36,0	40	35,3 - 36,0	41	35,6 - 36,0	42
Clubvorgaben	+5	Clubvorgaben	+4	Clubvorgaben	+5	Clubvorgaben	+6

Die mit dem Kaktus

Immer auf Kurs







www.b-p-p.de

1


PAR 3
HCP 12

125 
106  



155 m	
155 m	
136 m	
136 m	

24 m



19 m

Ein Traumstart für jeden Golfer: Berg runter zum Grün. Weil Front-Bunker das Grün schützen, darf man ruhig einen Schläger (Holz oder Eisen) mehr nehmen. Außerdem hält das Grün die Bälle gut.



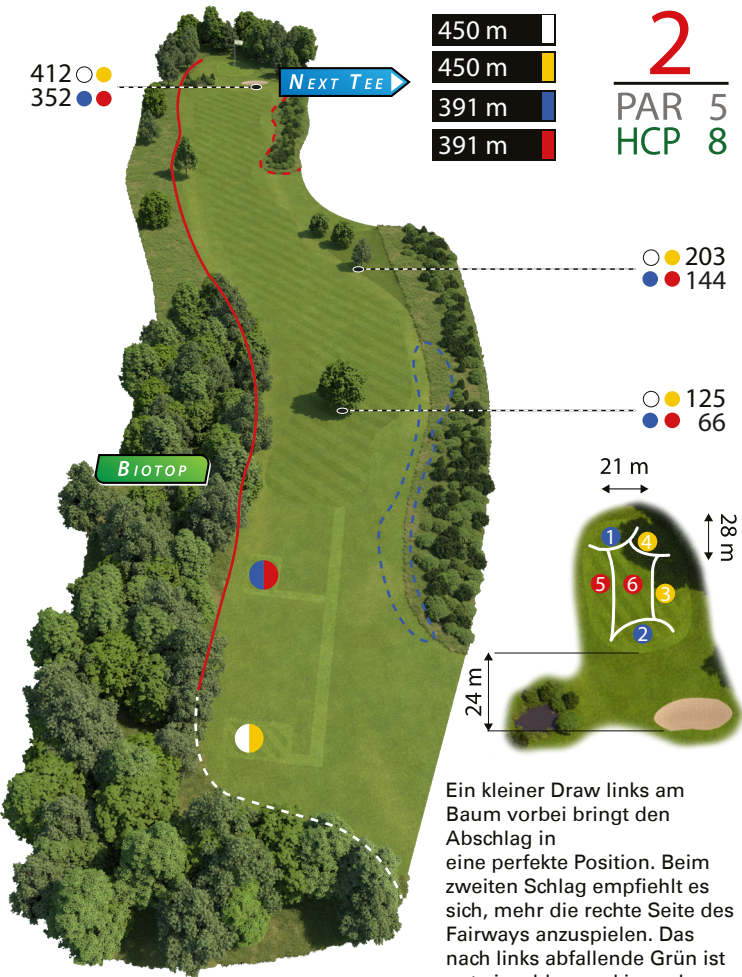
Beim Golf lassen Sie sich ja auch von einem Pro beraten.

Warum also in Immobilienfragen nicht gleich auf den Experten setzen? Engel & Völkers verfügt über langjährige Erfahrung und umfassendes Know-how, um Sie auf dem Weg zum erfolgreichen Verkauf zu begleiten – und zwar vom persönlichen Erstgespräch bis zum Vertragsabschluss. Profitieren Sie von unserem Pro an Kompetenz, Erfahrung & Service – und rechnen Sie mit dem Besten!

Adenauerplatz 7 · 33602 Bielefeld / Obernstraße 40 · 33602 Bielefeld
Telefon +49-(0)521-525 10 90
bielefeld@engelsvoelkers.com · www.engelvoelkers.com/bielefeld · Makler



ENGEL & VÖLKERS®



Ein kleiner Draw links am Baum vorbei bringt den Abschlag in eine perfekte Position. Beim zweiten Schlag empfiehlt es sich, mehr die rechte Seite des Fairways anzuspielen. Das nach links abfallende Grün ist gut einsehbar und je nach Entfernung kann es dann rechts mit einem kleinen Eisen angespielt werden.



SPECHT Sonnenschutztechnik GmbH
Waldbadstr. 18 • 33803 Steinhagen
Tel: 05204/9132-0 • Fax: 05204/9132-95
info@specht-sonnenschutz.de
www.specht-sonnenschutz.de



Wir haben

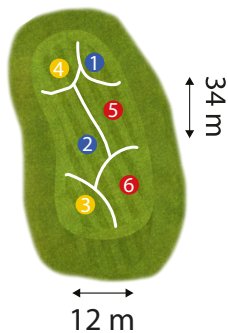

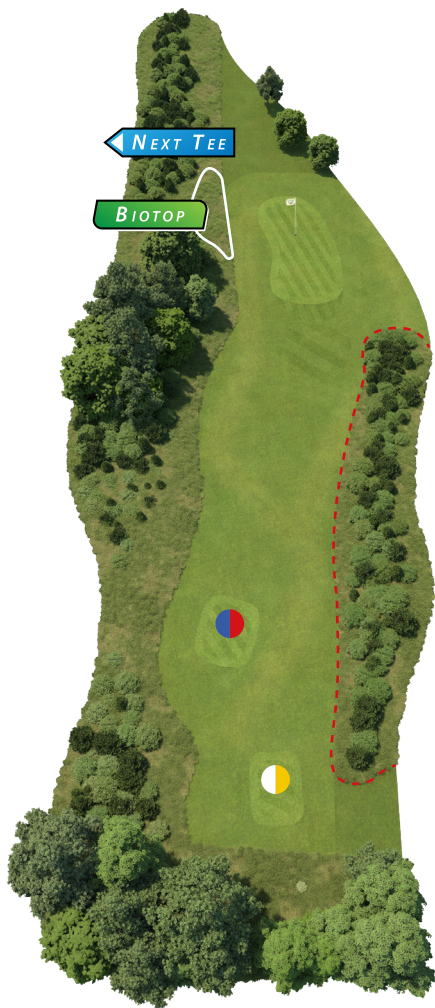
die Sonne im Griff
... und

einiges mehr!



3

PAR 3
HCP 18



Hierbei handelt es sich um ein relativ einfaches Loch mit einem langen Grün. Beim Anspielen die linke Seite des Grüns favorisieren. Achten Sie auf den Wind!



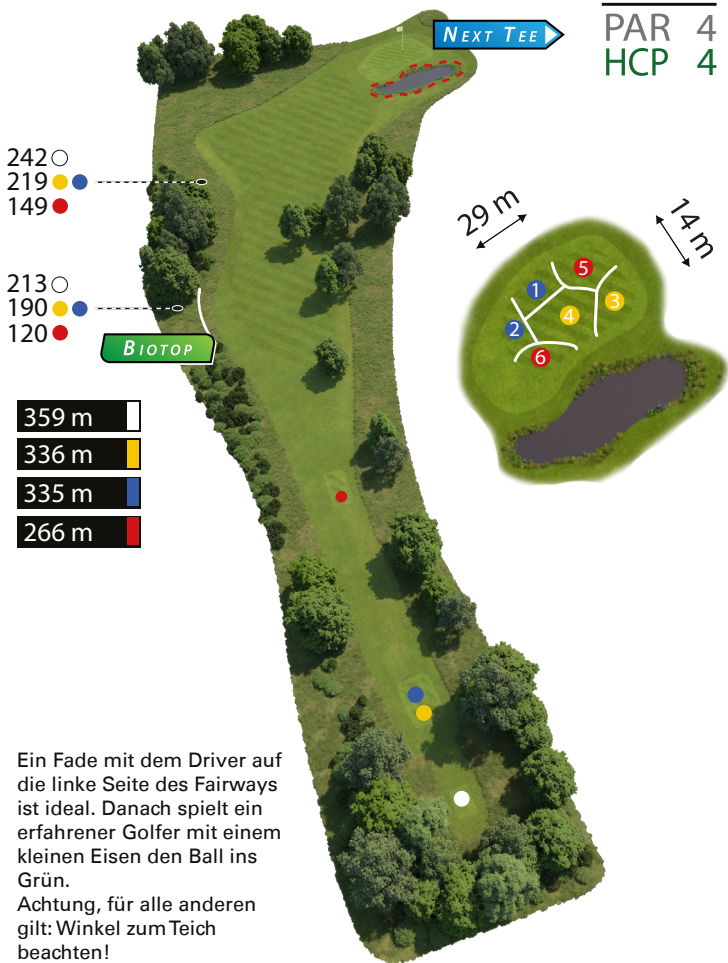
MARTIN WITTE

Steuerberater

www.witte-steuerberater.de

4

PAR 4
HCP 4



Ein Fade mit dem Driver auf die linke Seite des Fairways ist ideal. Danach spielt ein erfahrener Golfer mit einem kleinen Eisen den Ball ins Grün.

Achtung, für alle anderen gilt: Winkel zum Teich beachten!



SCHROEDER & HOFFERT
HOLZHANDLUNG

*Ihr Partner
in Sachen Holz*



5

PAR 5
HCP 6

Die meisten Spieler sind gut beraten, wenn sie vor den Bunker vorlegen. Danach weiter auf der linken Seite des Fairways runterspielen. Die Strommasten sind als Anhaltspunkte gut geeignet. Weil sich im Vorgrünbereich Bunker befinden, empfiehlt sich eine Annäherung von der linken Seite des Fairways. Das Grün ist kurz aber breit.



Jetzt mit 3D-Sehtest!

TOM FORD CHANEL GUCCI BVLGARI PRADA
Cartier TAGHeuer  Dior

HAERTEL

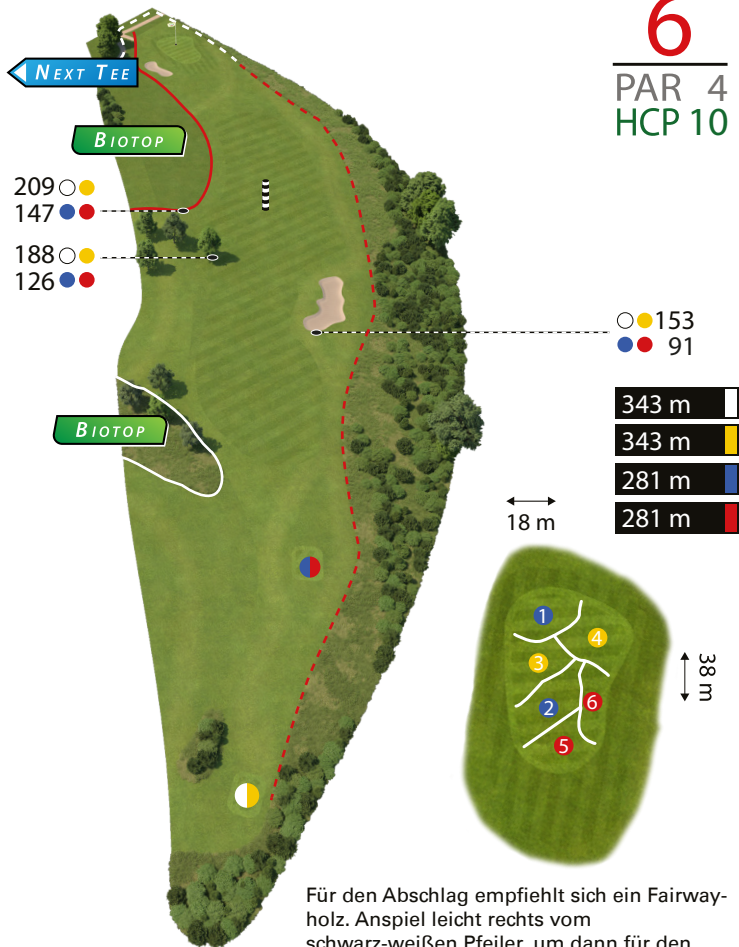
Augenoptik · Contactlinsen

Bodo Bienfait

Obernstraße 6 | Am Alten Markt | 33602 Bielefeld | Telefon 05 21 / 6 21 20
www.optik-haertel.de

6

PAR 4
HCP 10



Für den Abschlag empfiehlt sich ein Fairwayholz. Anspiel leicht rechts vom schwarz-weißen Pfeiler, um dann für den zweiten Schlag einen ebenen Stand zu haben.

Achtung: Links vom Pfeiler lauert nach ca. 25 m das Aus!



SEIT 1922: BERATUNG. PLANUNG. BAULEITUNG. PROJEKTENTWICKLUNG
 WWW.STOPFEL.DE

STOPFEL
 ARCHITEKTEN BDA







OVAL-OFFICE. BÜRO-STOPFEL. WOHNEN-AM-OBERSEE. TWIN-I. LENKWERK. ZIEGENBRUCH-ZENTRALE. VFL-SCHILDESCHER-CLUBHAUS. EINFAMILIENHAUS-HOBERGE. TWIN-I. STUDIE-WOHN-UND-GESCHÄFTS-HAUS-BIELEFELD-MITTE. **TWIN-I+TWIN-II. WESTEND-TOWER. VILLA-7H25. **TWIN-I-GRÜNE-WAND. PARK-HAUS-AM-ZWINGER. TWIN-I. **LENKWERK. SCHÜCOARENA-HAUPTTRIBÜNE. VFL-SCHILDESCHER CLUB-HAUS. MFH-KRONENSTRASSE. PORTALHAUS-AM-OBERSEE. **TWIN-I. LENKWERK. EASTEND-TOWER.********

7

PAR 3
HCP 16




- 134 m 
- 134 m 
- 134 m 
- 134 m 

Kurzes Par 3 mit wenigen Schwierigkeiten. Hier gilt es, lieber einen Schläger mehr zu nehmen. Vom geschützten Abschlag sollte man stets die Fahne im Blick behalten und darauf achten, wie der Wind steht.

FEIERN – TAGEN GENIESSSEN

DIE LOCATION MIT UNVERGLEICHLICHEM CHARAKTER



LENKWERK

Am Stadtholz 24 – 26
33609 Bielefeld

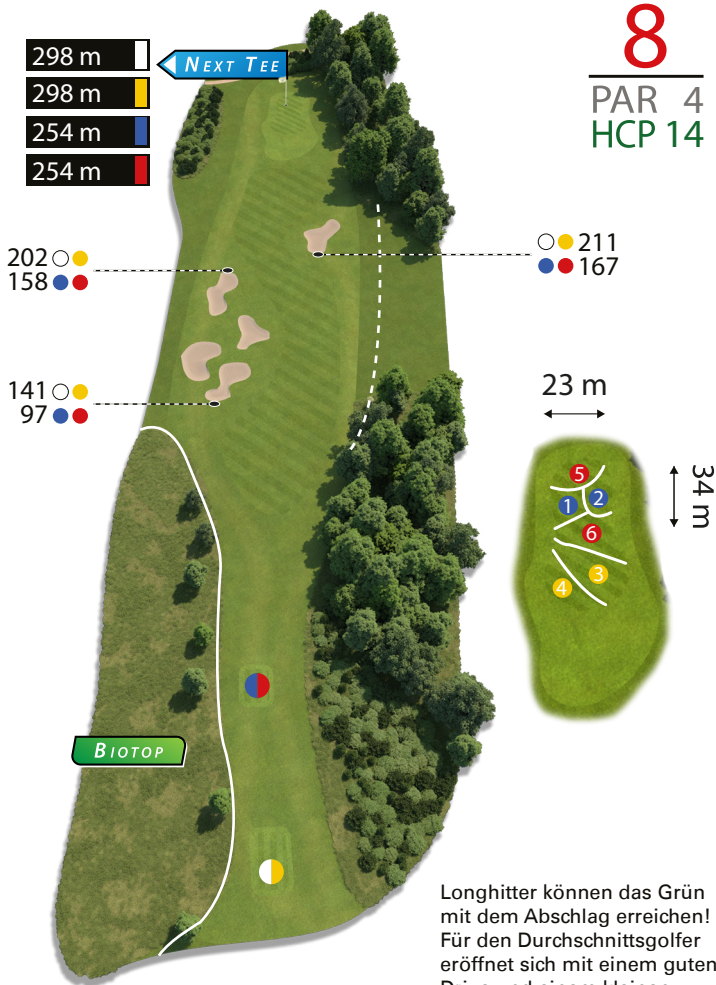
Fon 0521 988 39 299 /// lenkwerk.com

 facebook.com/Lenkwerk.Bielefeld

Mo. bis Fr. von 9 Uhr bis 18 Uhr /// Sa. und So. von 10 Uhr bis 17 Uhr

8

PAR 4
HCP 14



Longhitter können das Grün mit dem Abschlag erreichen!
Für den Durchschnittsgolfer eröffnet sich mit einem guten Drive und einem kleinen Eisen auch durchaus eine Birdiechance.

BIST DU REIF GENUG FÜR DIESEN PLATZ?

Erlebe jetzt die neuen Harley® Modelle
bei Harley-Davidson® Bielefeld.



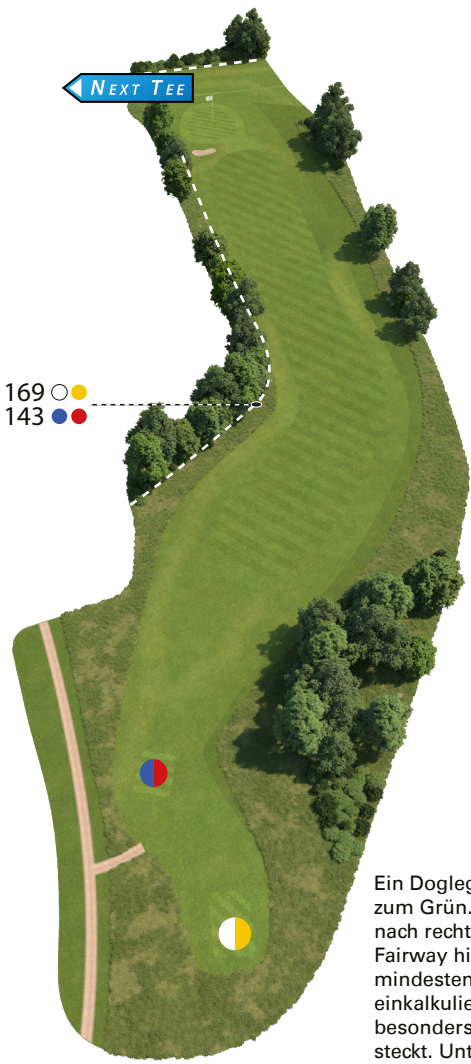
HARLEY-DAVIDSON BIELEFELD

www.hd-bielefeld.de SATISFACTION GUARANTEED

Am Stadtholz 24-26 (Lenkwerk) · 33609 Bielefeld
Tel.: 0521 5237360 · www.hd-bielefeld.de

9

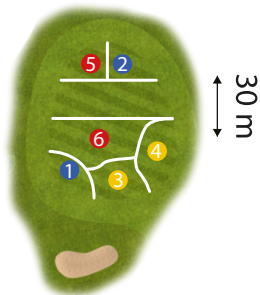
PAR 4
HCP 2



169 ○ ●
143 ● ●

344 m	█
344 m	█
318 m	█
318 m	█

24 m
↔



Ein Dogleg nach links und bergauf zum Grün. Deshalb den Drive mehr nach rechts spielen, zum offenen Fairway hin. Beim Schlag zum Grün mindestens einen Schläger mehr einkalkulieren, besonders wenn die Fahne oben steckt. Unterschätzen Sie die Welle auf dem Grün nicht.

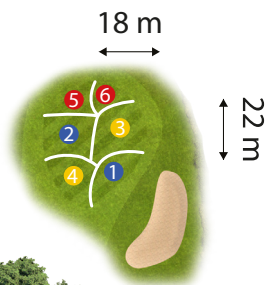


seidensticker

[seidensticker.com](https://www.seidensticker.com)

10

PAR 3
HCP 17



122 m	█
122 m	█
122 m	█
122 m	█

Wichtig: Den Ball auf der rechten Seite des Abschlags aufteeen!



Rudolf Peter & Sohn GmbH

Cheruskerstraße 56a

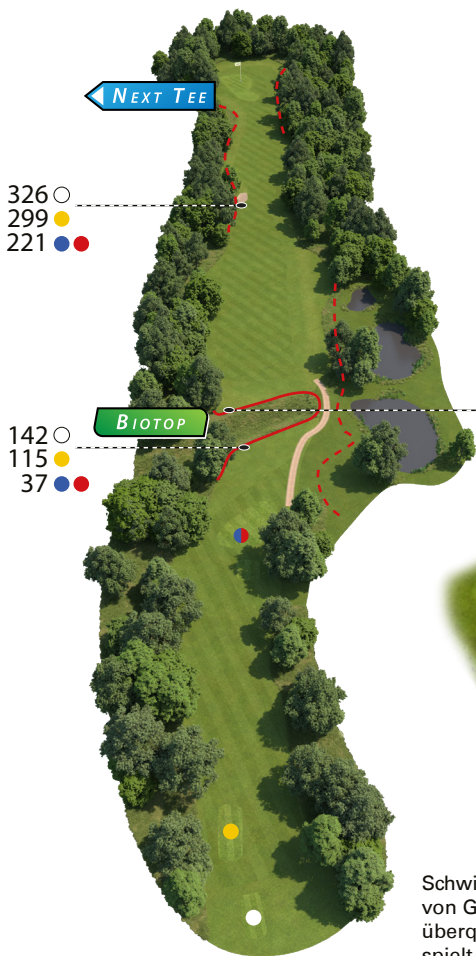
33647 Bielefeld

0521 - 44 80 20

www.peter-bedachungen.de

11

PAR 5
HCP 5



326 ○
299 ●
221 ●●

142 ○
115 ●
37 ●●

483 m
456 m
378 m
378 m

○ 186
● 159
●● 81

16 m

28 m

Schwierigkeit für die Herren von Gelb: Das Siek zu überqueren spielt sich wie 180 m carry. Nach Vorlegen linke Seite vor Fairway Bunker links favorisieren. Von dort noch etwa 150 m zum Grün.

Gerlach Golf GmbH

Neu- und Umbau
Beregnung



Bernd Gerlach

GARTENGESTALTUNG
Planung · Ausführung · Pflege



Telefon: 0521-105780
www.gerlach-gartenbau.de

12

PAR 4
HCP 1

296 ○
263 ●
261 ●
228 ●

BIOTOP

Ein kleiner Draw mit einem Fairwayholz bringt den Ball für den versierten Golfer in die ideale Position vor dem zweiten Siek. Von dort ist das höherliegende Grün mit einem mittleren Eisen oder einem kleinem Holz für den Bogey-Golfer zu erreichen.

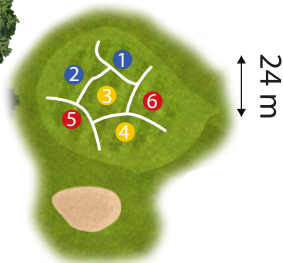
Für die Damen ist es ein schweres Par 4 und muss taktisch gespielt werden.

○ 234
● 201
● 199
● 166

○ 185
● 152
● 150
● 117

410 m
377 m
375 m
342 m

20 m



www.haskenhoff.de

Haskenhoff GMBH



SEIT 1958

FLEISCHERFACHGESCHÄFT & PARTYSERVICE

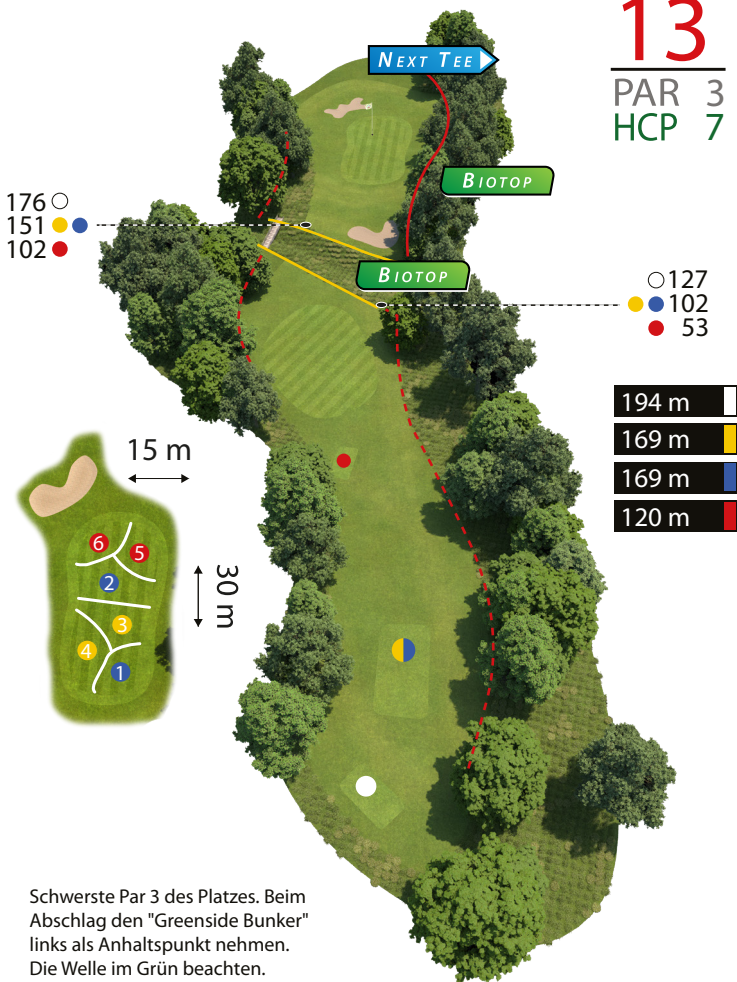


Unser Handwerk ist Ihr Genuss

vielfältig, traditionell & innovativ

13

PAR 3
HCP 7





Blomeyer



WIR REALISIEREN IHR BAUVORHABEN!

Blomeyer Straßen- und Tiefbau GmbH

Straßenbau · Erdbau · Kanalbau · Industrie- und Gewerbebau

Wertherstraße 90 · 32139 Spenge

Telefon 05225 / 8782-0 · Fax 05225 / 8782-22

info@blomeyer.de · www.blomeyer.de

Der Abschlag sollte über den Fairwaybunker gespielt werden. Von dort können Longhitter das Grün mit dem zweiten Schlag erreichen. Der Durchschnittsgolfer kann mit einem Holz und einem kleinen Eisen das ansteigende Grün durchaus erreichen.

14

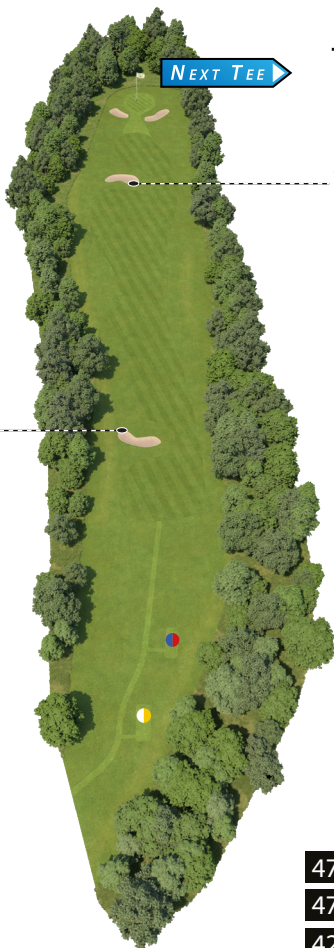

PAR 5
HCP 15

○ ● 374
● ● 327

170 ○ ●
123 ● ●

19 m

24 m



472 m	□
472 m	■
425 m	■
425 m	■



Wir treffen Ihren Geschmack

Die Gestaltung Ihrer Lebensräume gehört zu den persönlichsten Dingen.

Verlassen Sie sich auf unsere Erfahrung, um gemeinsam aus Ihren Ideen kreative Konzepte zu entwickeln.

NATTKEMPER
+ **Brummel**
creative wohngestalter GmbH

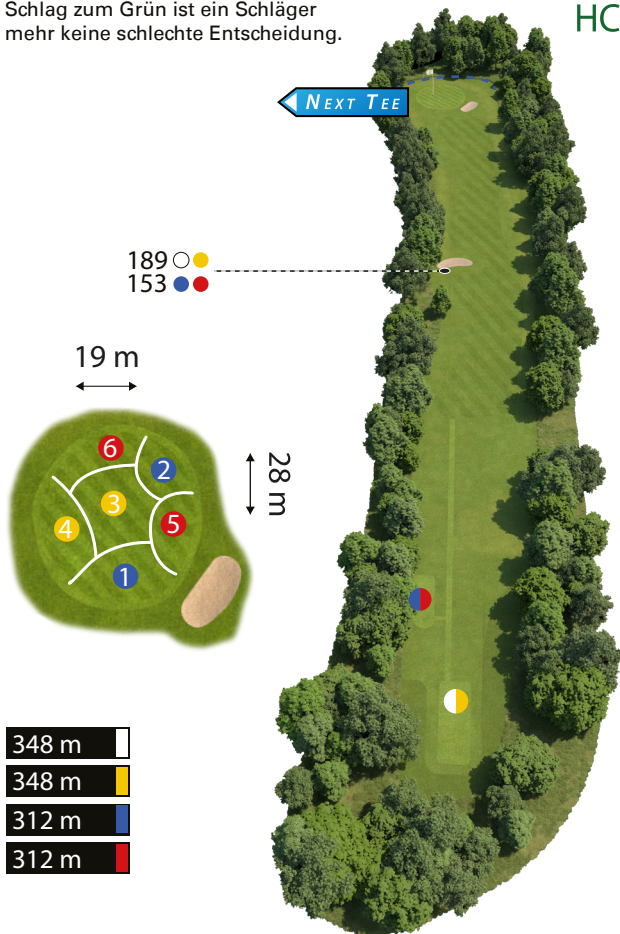
- verlegen
- dekorieren
- polstern
- tapezieren
- malerarbeiten

jöllenbecker straße 289
33613 bielefeld
tel. 05 21-88 77 60
fax 05 21-88 91 39
e-mail: nattkemper@brummel.de
internet: www.brummel.de

15

PAR 4
HCP 11

Relativ langes Par 4 bergauf bis zum Grün. Drive rechts halten. Beim Schlag zum Grün ist ein Schläger mehr keine schlechte Entscheidung.



FRANK TRAUTZ

Schmuck & Tradition seit 1928

HOTSTUFF
microsetted jewellery



BLUEBELLE



Mit eigener Goldschmiedewerkstatt

Obernstraße 15 - 33602 Bielefeld - T. 0521 60098 - info@juwelier-schlueter.de

Der Abschlag mit dem Driver erfordert auf jeden Fall einen Fade für den Longhitter, um den Ball auf dem Fairway zu platzieren. Alternativ empfiehlt sich ein langes Eisen, um den Ball ins Spiel zu bringen. Für den Normalgolfer ist der große Baum eine echte Herausforderung. Deshalb ganz bewusst den Schläger zum Abschlag wählen und den Ball zwischen Bunker und Baum platzieren.

16

PAR 4
HCP 9



260 ○
234 ●●
199 ●

○206
●180
●145

401 m █
375 m █
375 m █
340 m █

19 m
↔

24 m
↕



Individuelle Lösungen von

■ mediaprojekt

3D-Animationen . Filme . Interaktive Anwendungen



Am Stadtholz 24-26 . 33609 Bielefeld . www.mediaprojekt.tv

17

PAR 4
HCP 3

NEXT TEE

BIOTOP

255 ○ ●
225 ● ●

359 m
359 m
329 m
329 m

Knick ○ ● 153
● ● 123

21 m



Schwerste Par 4 auf der Anlage. Es empfiehlt sich ein defensiver Abschlag. Die rechte Seite vor dem Siek anspielen. Den zweiten Schlag mit längerem Eisen oder Fairwayholz über das Siek spielen oder entspannt vorlegen. Das Grün ist vom Siek ca. 120 m entfernt.

Caddy gesucht?



Wir sorgen für das richtige Personal
zur richtigen Zeit am richtigen Ort.

personal wenn sie es brauchen

zeitweise[®]

Telefon 0521 - 55 76 06 - 0
www.zeitweise-bielefeld.de

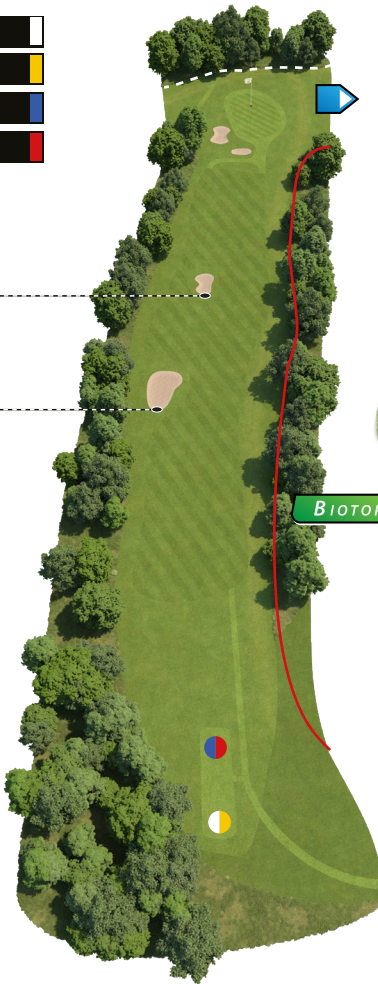
18

PAR 4
HCP 13

303 m	█
303 m	█
284 m	█
284 m	█

199 ○ ●
180 ○ ●

146 ○ ●
127 ○ ●



19 m



31 m

Der Abschlag auf die rechte Seite des Fairways bringt den Ball in die perfekte Position für den Schlag ins lange Grün.







Bielefelder Golfclub e. V.

Dornberger Straße 377, 33619 Bielefeld

Tel: 05 21 / 10 51 03

Fax: 05 21 / 10 95 79

E-Mail: info@bielefelder-golfclub.de

www.bielefelder-golfclub.de

