

1

HCP 12

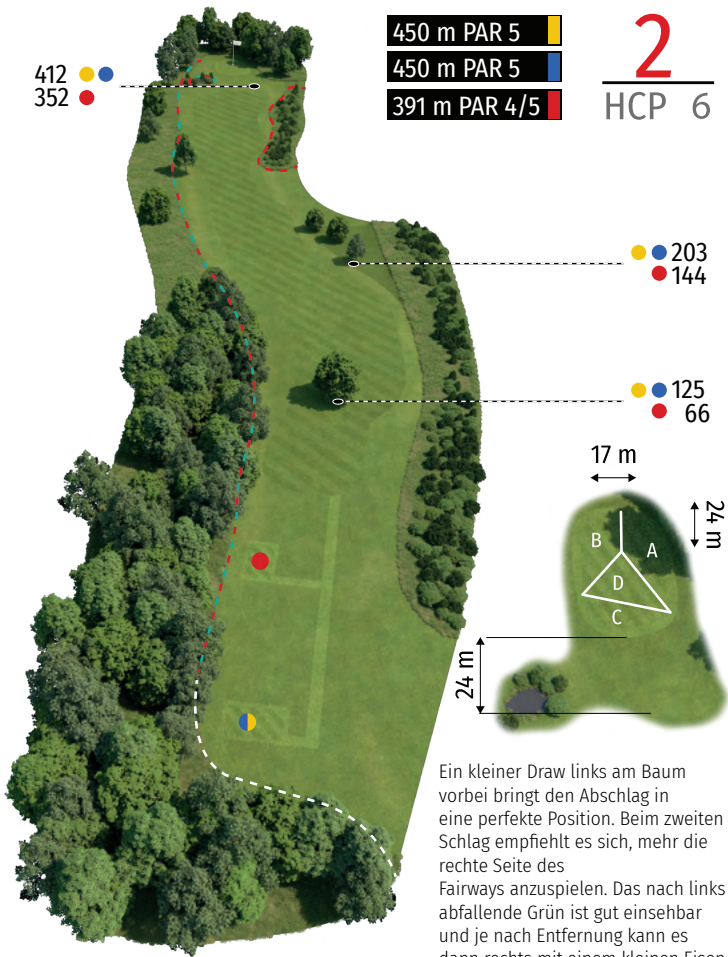
125 ●
117 ●
106 ●

158 m PAR 3 ●
150 m PAR 3 ●
136 m PAR 3 ●

23 m

18 m




Ein Traumstart für jeden Golfer: Berg runter zum Grün. Weil Front-Bunker das Grün schützen, darf man ruhig einen Schläger (Holz oder Eisen) mehr nehmen. Außerdem hält das Grün die Bälle gut.

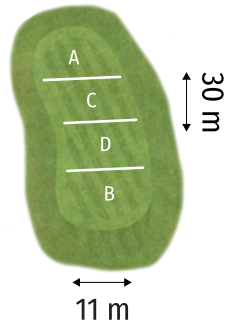


3

HCP 16



- 138 m PAR 3 
- 138 m PAR 3 
- 138 m PAR 3 



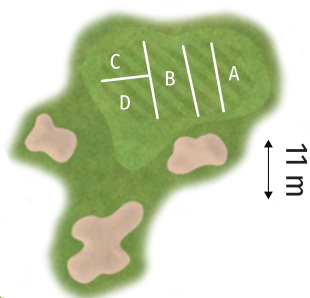
Hierbei handelt es sich um ein relativ einfaches Loch mit einem langen Grün. Beim Anspielen die linke Seite des Grüns favorisieren. Achten Sie auf den Wind!

5
HCP 8

254 ●
215 ●
128 ●

● 279
● 240
● 153

31 m
↔



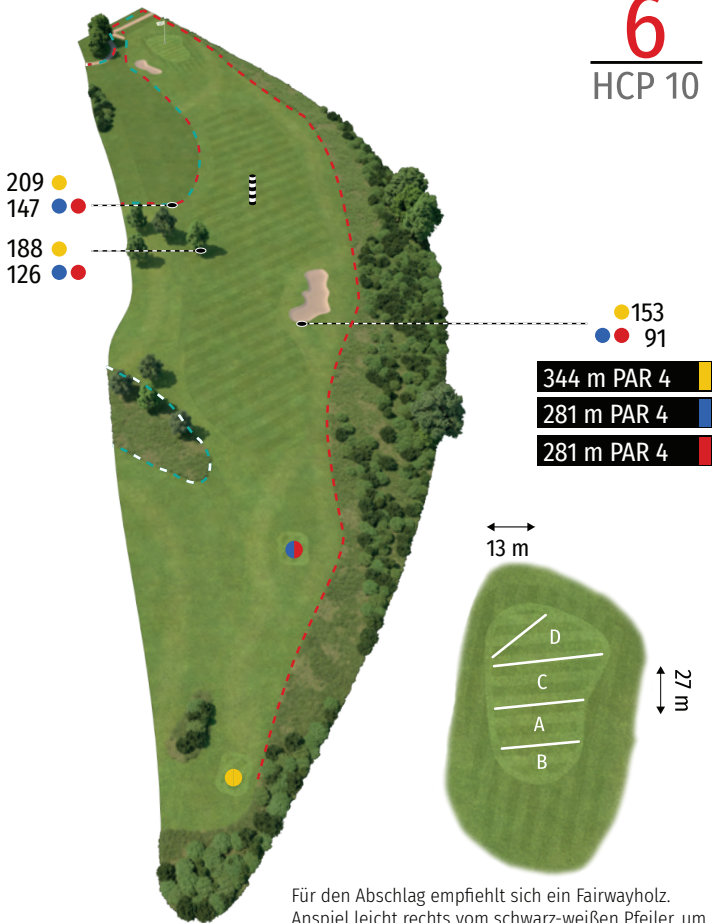
11 m
↑↓

502 m PAR 5
463 m PAR 5
376 m PAR 4/5

Die meisten Spieler sind gut beraten, wenn sie vor den Bunker vorlegen. Danach weiter auf der linken Seite des Fairways runterspielen. Die Strommasten sind als Anhaltspunkte gut geeignet. Weil sich im Vorgrünbereich Bunker befinden, empfiehlt sich eine Annäherung von der linken Seite des Fairways. Das Grün ist kurz aber breit.

6

HCP 10

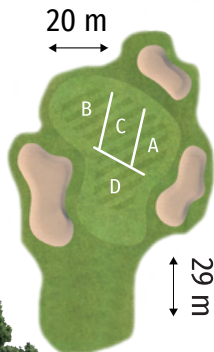
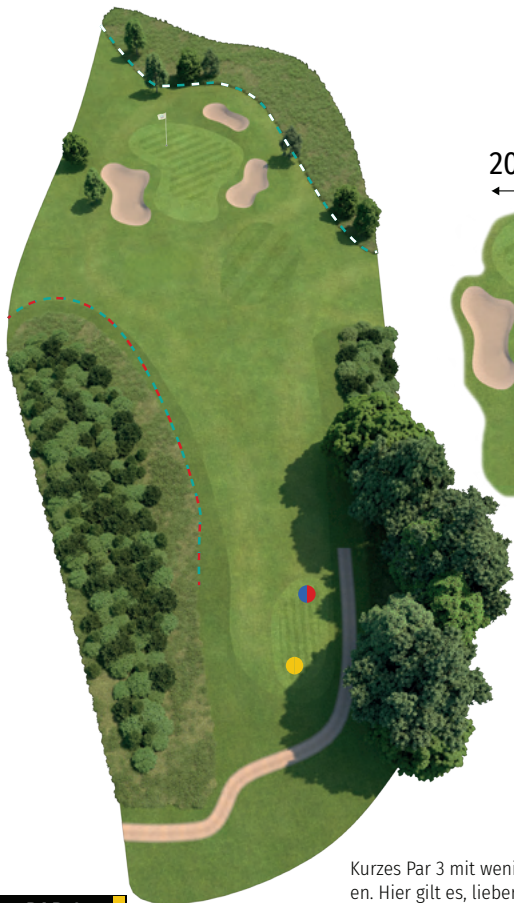


Für den Abschlag empfiehlt sich ein Fairwayholz.
Anspiel leicht rechts vom schwarz-weißen Pfeiler, um
dann für den zweiten Schlag einen ebenen Stand zu
haben.

Achtung: Links vom Pfeiler lauert nach
ca. 25 m das Aus!

7

HCP 18



136 m PAR 3



129 m PAR 3



129 m PAR 3

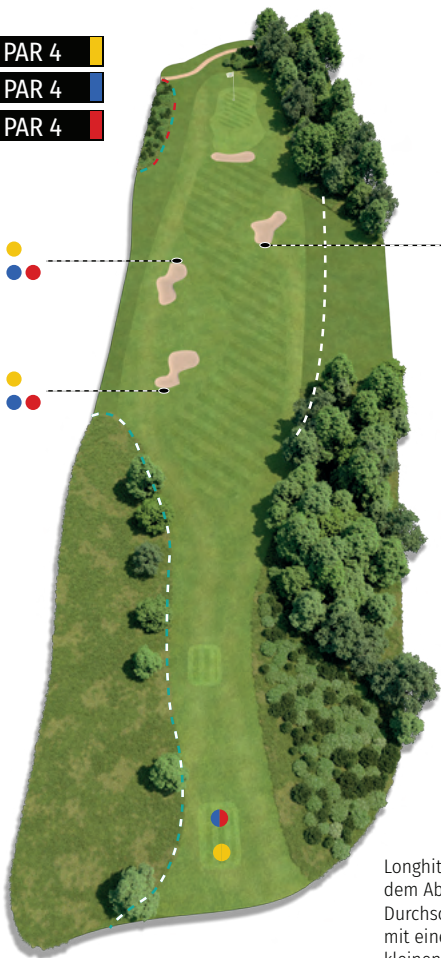
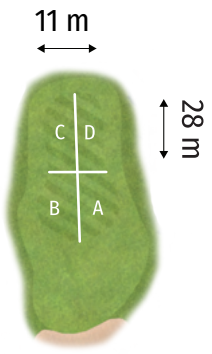


Kurzes Par 3 mit wenigen Schwierigkeiten. Hier gilt es, lieber einen Schläger mehr zu nehmen. Vom geschützten Abschlag sollte man stets die Fahne im Blick behalten und darauf achten, wie der Wind steht.

- 302 m PAR 4
- 296 m PAR 4
- 296 m PAR 4

8

HCP 14



Longhitter können das Grün mit dem Abschlag erreichen! Für den Durchschnittsgolfer eröffnet sich mit einem guten Drive und einem kleinen Eisen auch durchaus eine Birdiechance.

9

HCP 2

347 m PAR 4/5

343 m PAR 4/5

320 m PAR 4

169 ●
165 ●
143 ●

25 m



30 m



Ein Dogleg nach links und bergauf zum Grün. Deshalb den Drive mehr nach rechts spielen, zum offenen Fairway hin. Beim Schlag zum Grün mindestens einen Schläger mehr einkalkulieren, besonders wenn die Fahne oben steckt. Unterschätzen Sie die Welle auf dem Grün nicht.

10

HCP 17



16 m



16 m

128 m PAR 3



120 m PAR 3



120 m PAR 3



Wichtig: Den Ball auf der rechten Seite des Abschlags aufteeen!

11

HCP 5

456 m PAR 5

378 m PAR 4/5

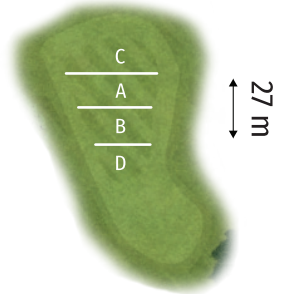
378 m PAR 4/5

299 ●
221 ●●

115 ●
37 ●●

● 159
●● 81

15 m



Schwierigkeit von Gelb: Es sind 180 m um das Siek zu überqueren. Nach Vorlegen linke Seite vor Fairway Bunker links favorisieren. Von dort noch etwa 150 m zum Grün.

12

HCP 1

263 ●
253 ●
228 ●

Ein kleiner Draw mit einem Fairwayholz bringt den Ball für den versierten Golfer in die ideale Position vor dem zweiten Siek. Von dort ist das höherliegende Grün mit einem mittleren Eisen oder einem kleinem Holz für den Bogey-Golfer zu erreichen.

Das schwerste Par 4 auf der Anlage, es muss taktisch gespielt werden.

● 201
● 191
● 166

● 152
● 142
● 117

383 m PAR 4/5

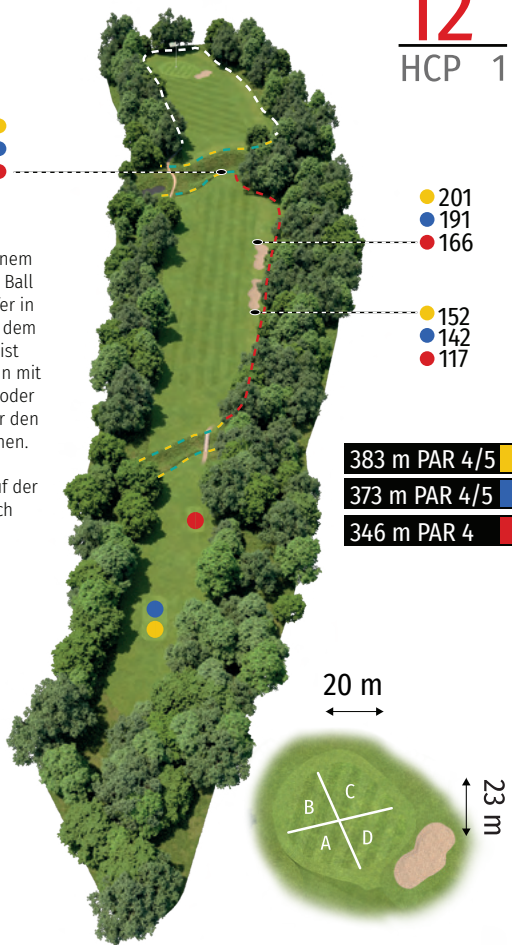
373 m PAR 4/5

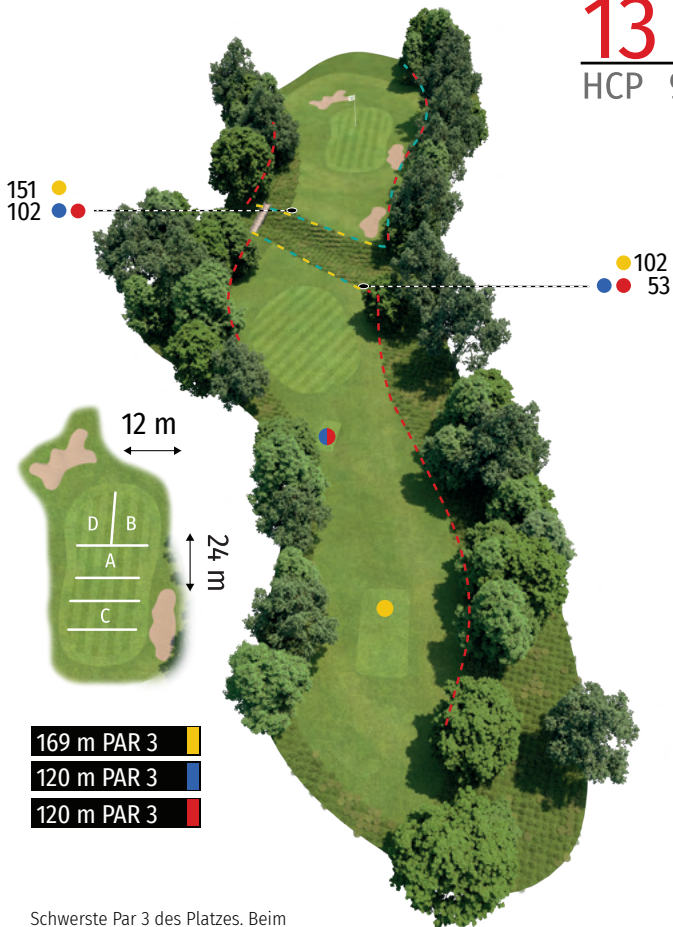
346 m PAR 4

20 m



23 m





Schwerste Par 3 des Platzes. Beim Abschlag den "Greenside Bunker" links als Anhaltspunkt nehmen. Die Welle im Grün beachten.

14

HCP 15

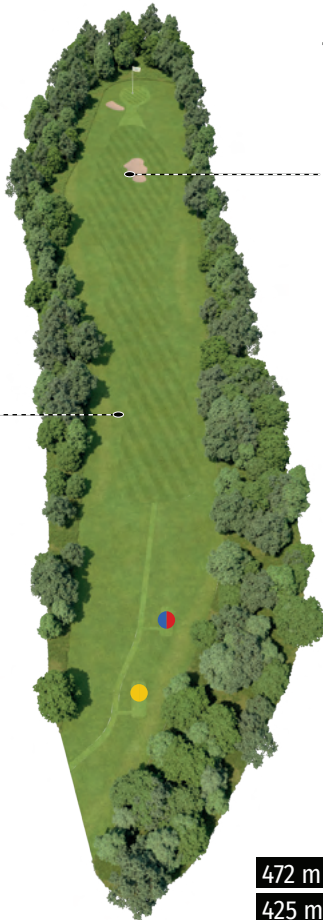

Der Abschlag sollte über den Fairwaybunker gespielt werden. Von dort können Longhitter das Grün mit dem zweiten Schlag erreichen. Der Durchschnittsgolfer kann mit einem Holz und einem kleinen Eisen das ansteigende Grün durchaus erreichen.

170 ●
123 ●●

● 374
●● 327

17 m

21 m



- 472 m PAR 5
- 425 m PAR 5
- 425 m PAR 5

Relativ langes Par 4 bergauf bis zum Grün.
Drive rechts halten. Beim Schlag zum Grün
ist ein Schläger mehr keine schlechte
Entscheidung.



Der Abschlag mit dem Driver erfordert auf jeden Fall einen Fade für den Longhitter, um den Ball auf dem Fairway zu platzieren. Alternativ empfiehlt sich ein langes Eisen, um den Ball ins Spiel zu bringen. Für den Normalgolfer ist der große Baum eine echte Herausforderung. Deshalb ganz bewusst den Schläger zum Abschlag wählen und den Ball zwischen Bunker und Baum platzieren.

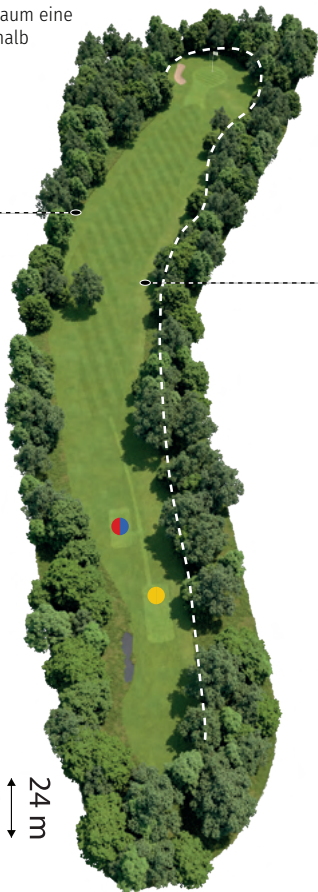
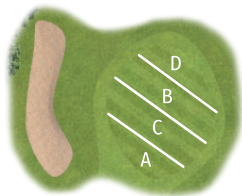
234 ●
199 ●●

● 180
●● 145

- 375 m PAR 4
- 345 m PAR 4
- 345 m PAR 4

16 m

24 m



17
HCP 3

255 ●●
225 ●●

361 m PAR 4/5

357 m PAR 4/5

326 m PAR 4

Knick ●● 153
●● 123

18 m



Schweres Par 4! Es empfiehlt sich ein defensiver Abschlag. Die rechte Seite vor dem Siek anspielen. Den zweiten Schlag mit längerem Eisen oder Fairwayholz über das Siek spielen oder entspannt vorlegen. Das Grün ist vom Siek ca. 120 m entfernt.

303 m PAR 4

303 m PAR 4

288 m PAR 4

199

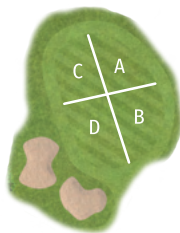
180

146

127



19 m



29 m



Der Abschlag auf die rechte Seite des Fairways bringt den Ball in die perfekte Position für den Schlag ins lange Grün.